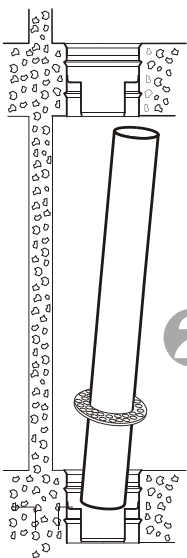
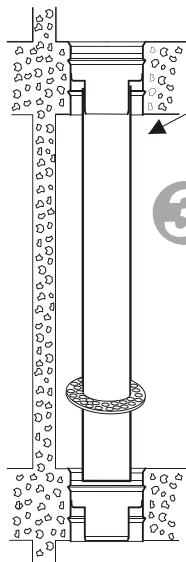


Katkaistaan syöksyputki yläpäästä mitaan:
 $L + 70$ mm.
Asetetaan sihtirengas putken ympärille.



2

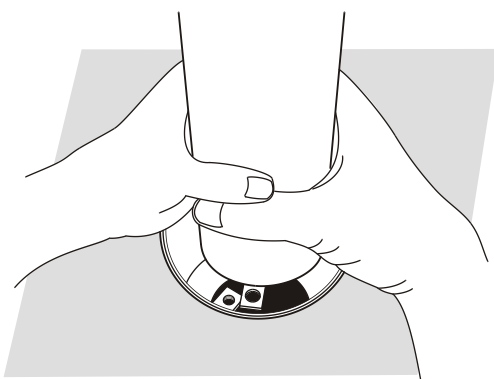


3

RPM kaivon alapäähän saatavissa myös
peitelevy, joka siistii kaivon ja syöksyputken
liitoksen.

Työnnetään syöksyputki kaivon pohjaan.
Nostetaan putki ylös kaivossa olevaan
liitosputkeen.

4



Kohdistetaan syöksyputken alapäässä
sekä kaivossa olevat pidikkeet vastakkain
ja ruuvataan peltiruuvi kiinne.
Asetetaan sihtirengas paikoilleen.

Putkisto kiinnittyy kaivoon ja erillisiä
kiinnikkeitä ei tarvita.

Huom!

Muoviputkisto tarvitsee seinäkiinnikkeet